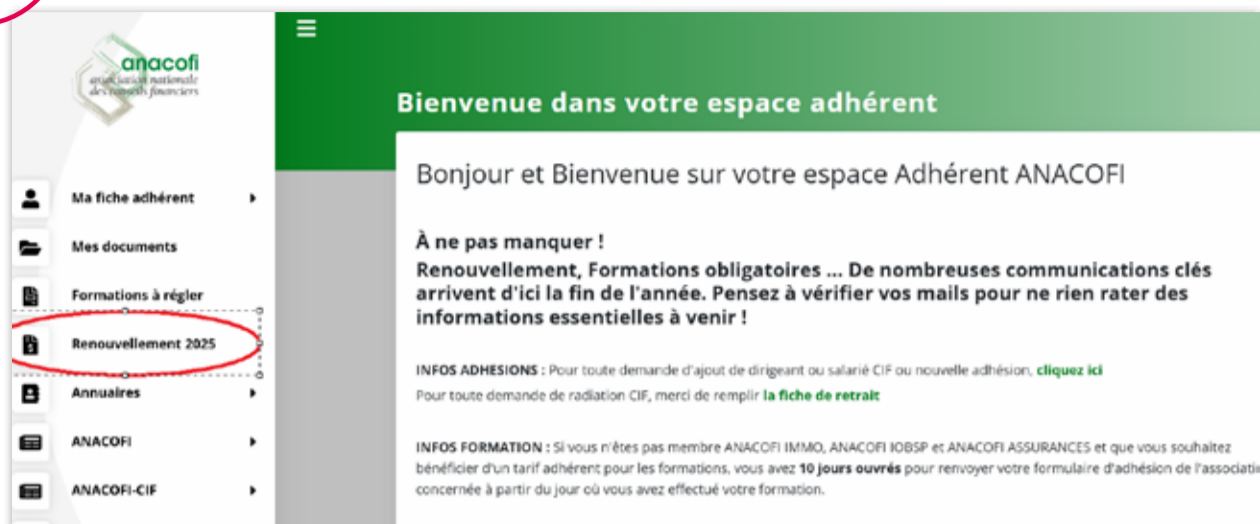


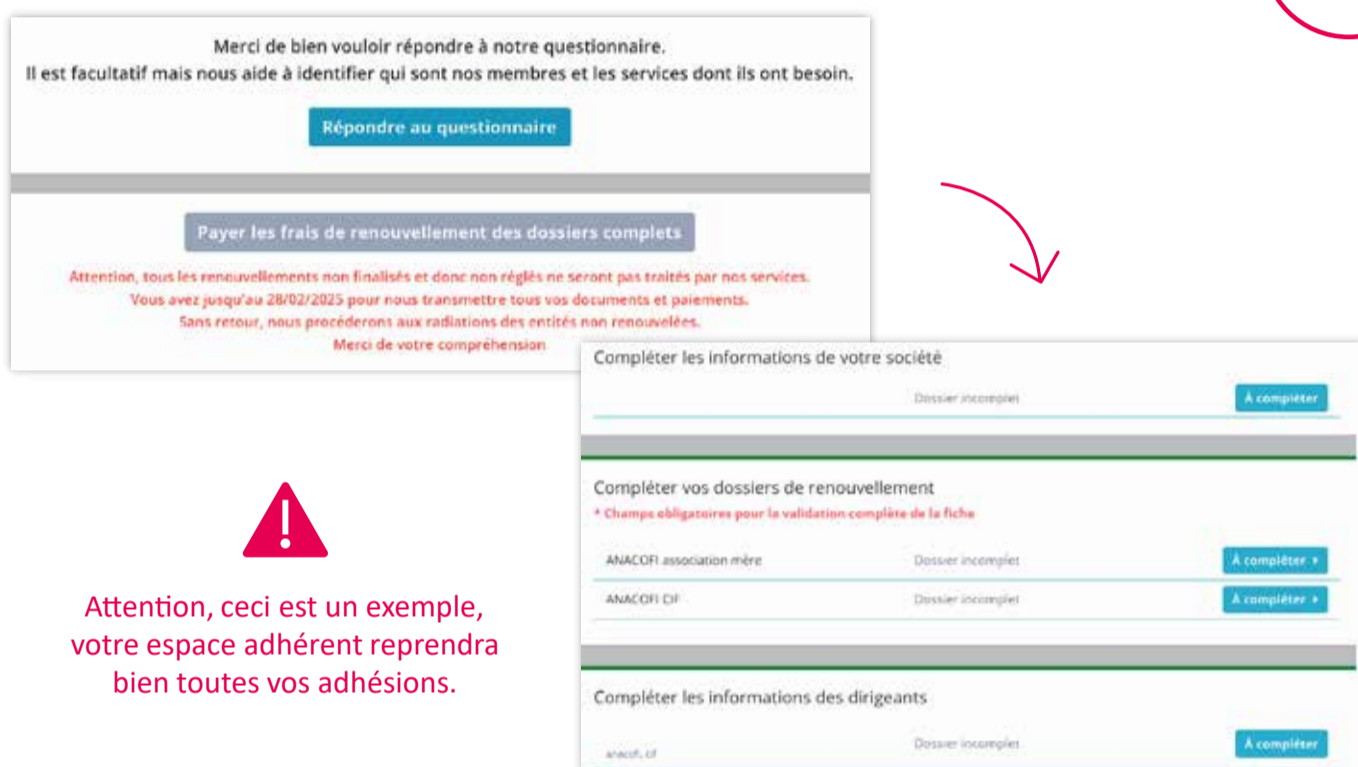
1

Se rendre sur **votre espace adhérent** sur le site de l'ANACOFI, puis sélectionner la rubrique « Renouvellement 2025 » :



Avant de remplir votre renouvellement 2025, l'accès aux paiements sera grisé. **Vous devez donc compléter chaque partie :**

2



Attention, ceci est un exemple, votre espace adhérent reprendra bien toutes vos adhésions.

Une fois tous vos dossiers renseignés, un bouton vert « COMPLET » s'affichera pour chaque rubrique « informations de votre société », « dossiers de renouvellement » et « informations des dirigeants » :

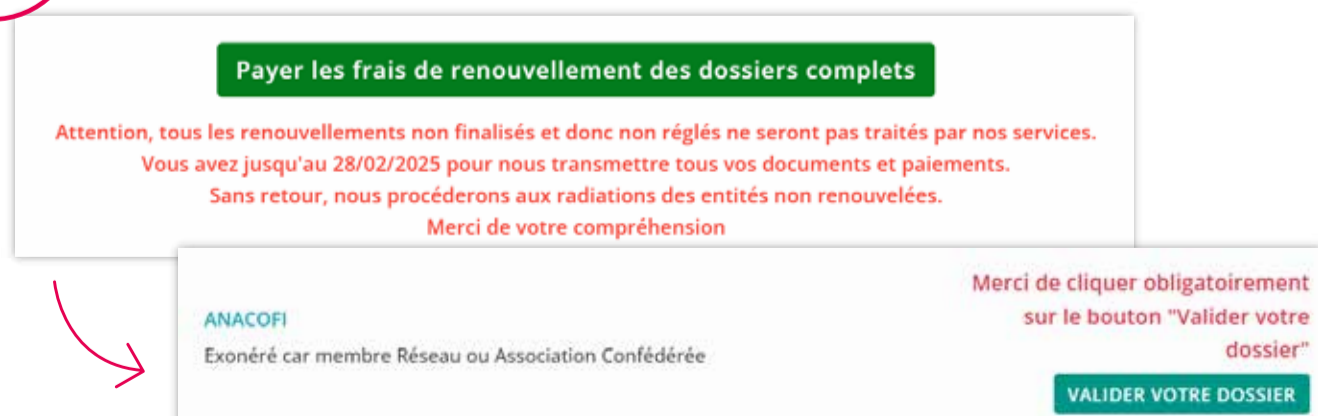


**i** Veillez à obligatoirement compléter cette partie :



3

**Vous aurez par la suite accès aux paiements**, le bouton s'affichera en vert. Afin de confirmer votre renouvellement, **vous devrez obligatoirement cliquer sur le bouton « valider votre dossier » :**



Pour vos activités, vous aurez le choix entre **paiement par CB** ou par **virement bancaire via Virt**. **Nous vous conseillons de privilégier le paiement par CB.**

Attention, si vous souhaitez régler par virement bancaire, **merci de télécharger le RIB et de transmettre l'ordre de Virt** sur [renouvellement@anacofi.asso.fr](mailto:renouvellement@anacofi.asso.fr).

